

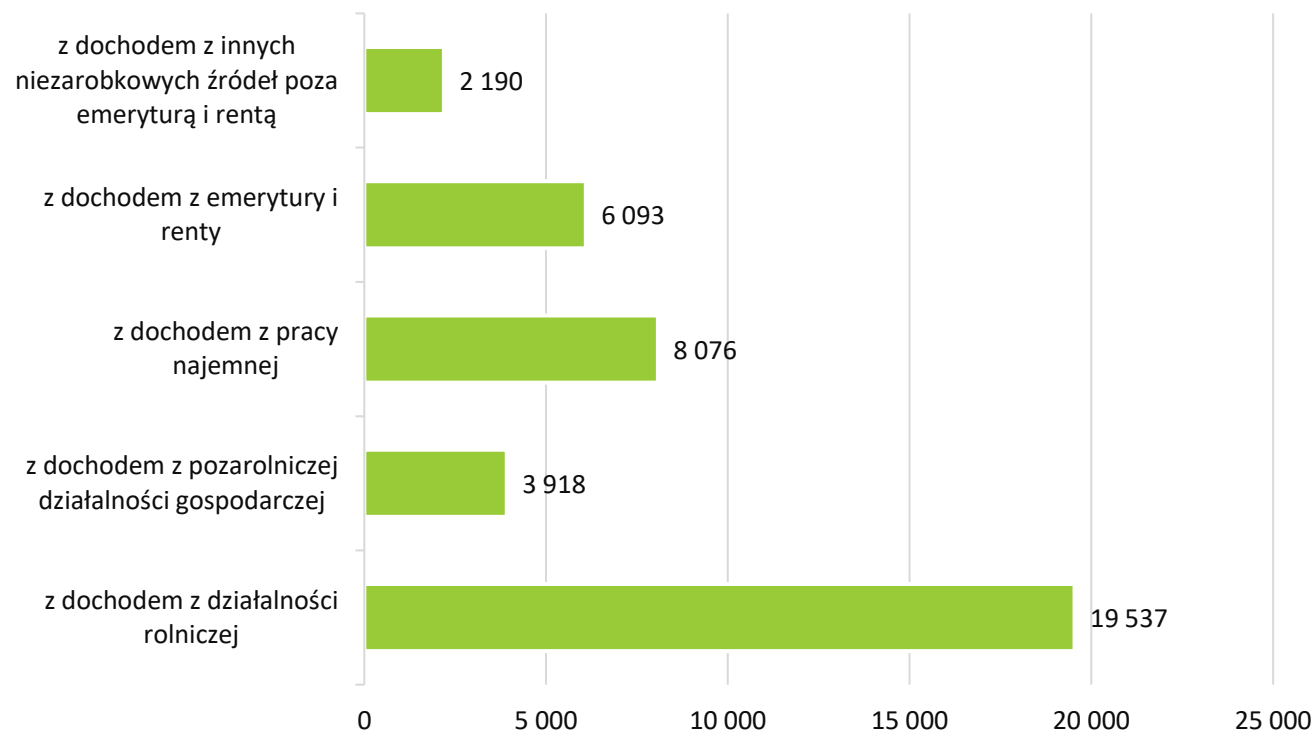


Gospodarstwa w PSR w 2020 r. w Polsce oraz w województwie lubuskim

20 ANALIZ NA 20-LECIE!

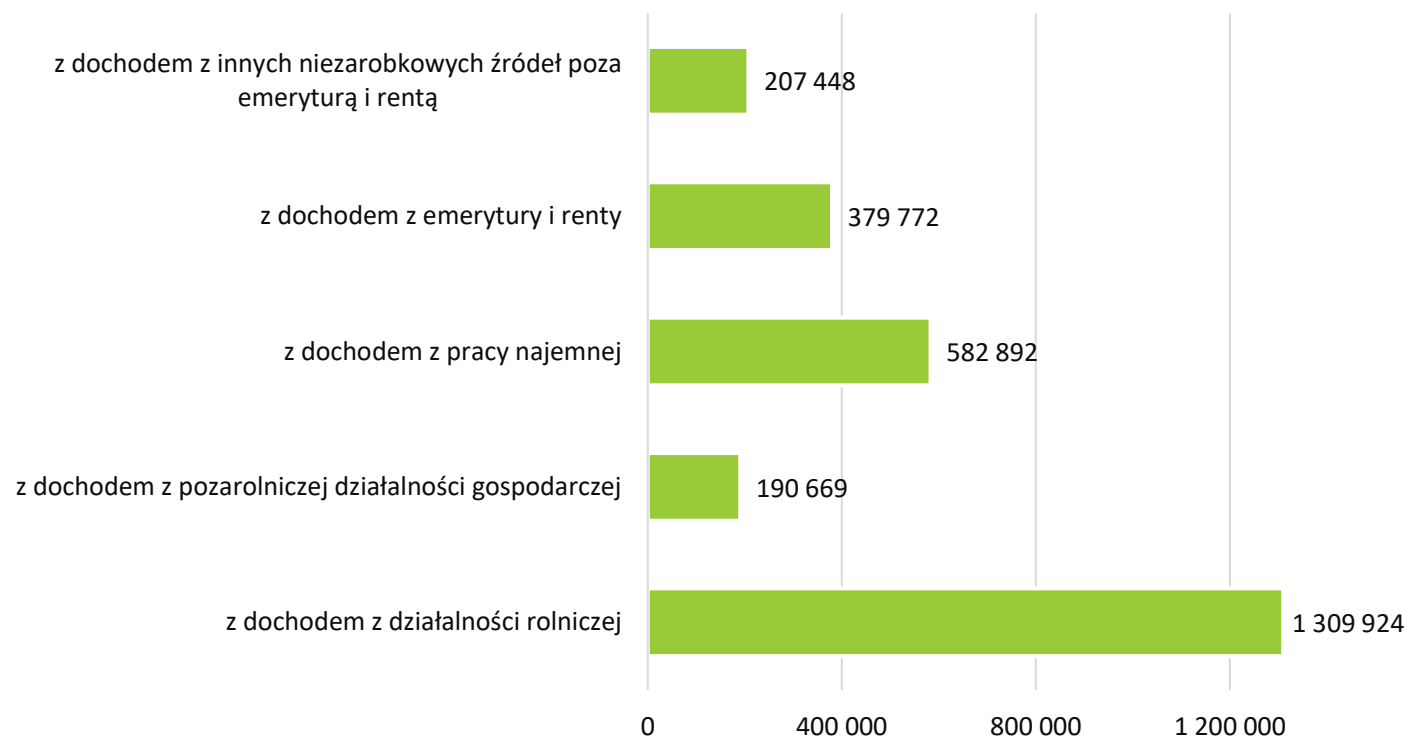


Gospodarstwa domowe wg źródeł dochodów w województwie lubuskim



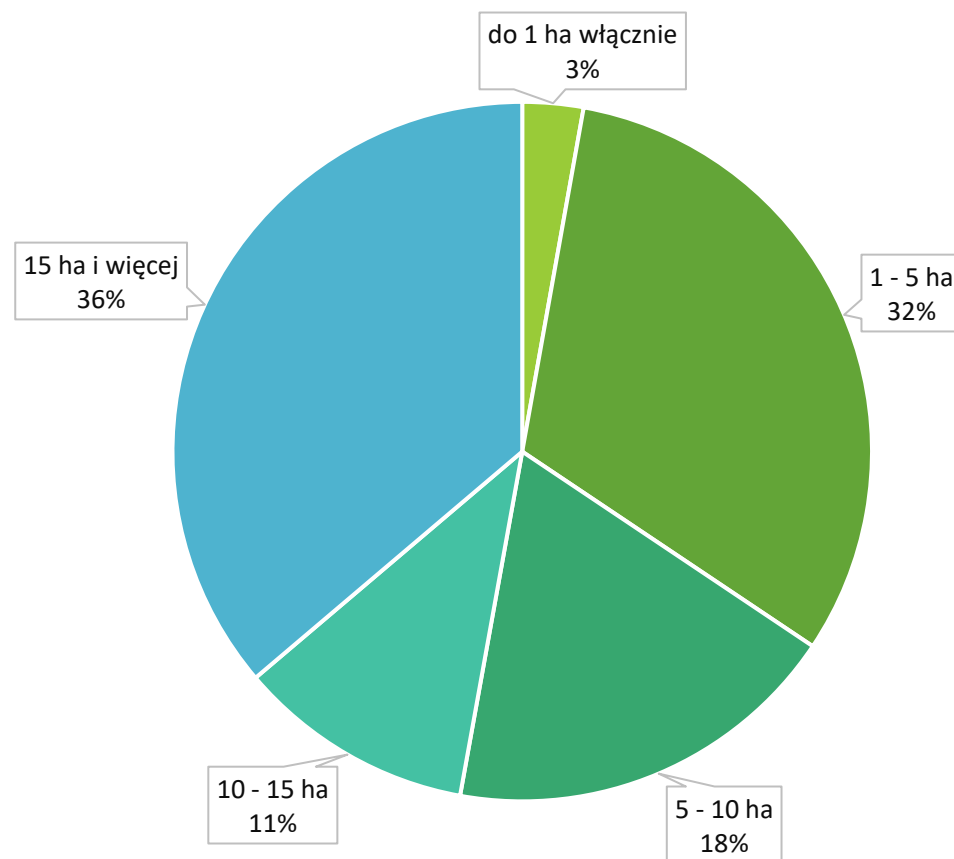
Gospodarstwa domowe wg źródeł dochodów	Gospodarstwa
z dochodem z działalności rolniczej	19 537
z dochodem z pozarolniczej działalności gospodarczej	3 918
z dochodem z pracy najemnej	8 076
z dochodem z emerytury i renty	6 093
z dochodem z innych niezarobkowych źródeł poza emeryturą i rentą	2 190

Gospodarstwa domowe wg źródeł dochodów w Polsce



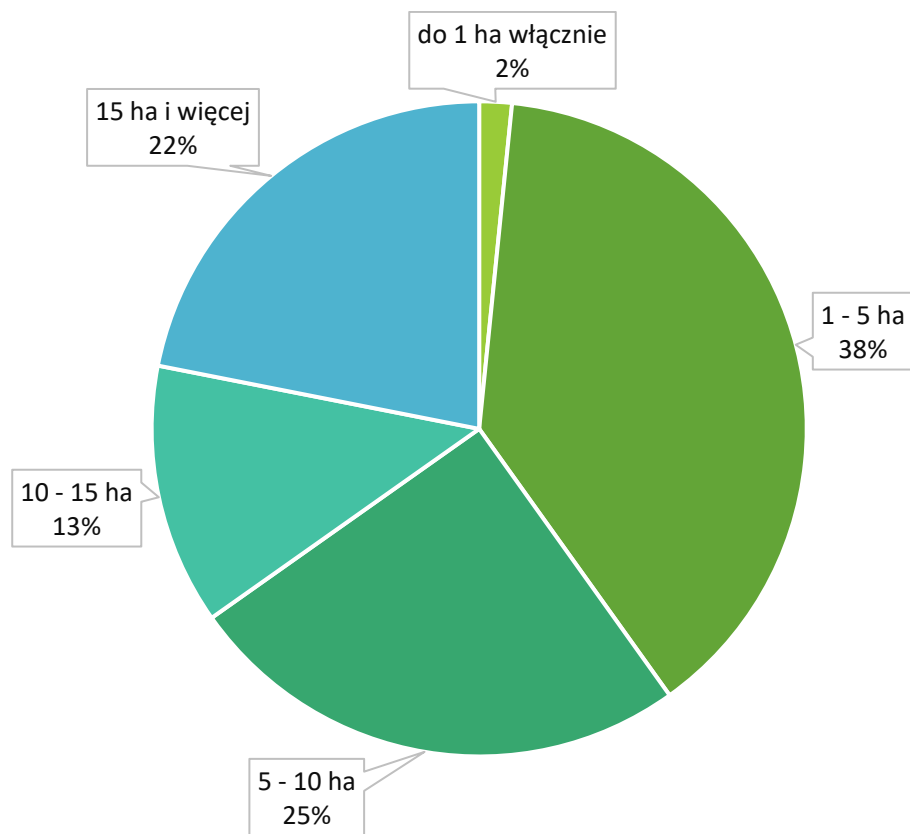
Gospodarstwa domowe wg źródeł dochodów	Gospodarstwa
z dochodem z działalności rolniczej	1 309 924
z dochodem z pozarolniczej działalności gospodarczej	190 669
z dochodem z pracy najemnej	582 892
z dochodem z emerytury i renty	379 772
z dochodem z innych niezarobkowych źródeł poza emeryturą i rentą	207 448

Gospodarstwa rolne prowadzące sprzedaż własnych produktów rolnych w województwie lubuskim



Wielkość gosp.	Ilość gosp.
do 1 ha włącznie	378
1 - 5 ha	4 239
5 - 10 ha	2 477
10 - 15 ha	1 471
15 ha i więcej	4 859

Gospodarstwa rolne prowadzące sprzedaż własnych produktów rolnych w Polsce



Wielkość gosp.	Ilość gosp.
do 1 ha włącznie	14 975
1 - 5 ha	359 129
5 - 10 ha	233 959
10 - 15 ha	120 141
15 ha i więcej	204 226

Wykształcenie rolnicze osoby kierującej gospodarstwem rolnym w województwie lubuskim

Wykształcenie	Liczba osób	Udział (%)
Wyższe ogólne	4 242	11%
Ogólne policealne, średnie zawodowe oraz średnie ogólnokształcące	8 386	21%
Zasadnicze zawodowe ogólne	5 982	15%
Ogólne podstawowe, gimnazjalne, podstawowe niekończone i bez wykształcenia	1 371	3%
Wyższe rolnicze	1 109	3%
Średnie rolnicze (policealne i średnie zawodowe)	3 085	8%
Zasadnicze zawodowe rolnicze	1 723	4%
Kurs rolniczy	2 894	7%
Brak wykształcenia rolniczego	11 170	28%

Wykształcenie rolnicze osoby kierującej gospodarstwem rolnym w Polsce

Wykształcenie	Liczba osób	Udział (%)
Wyższe ogólne	235 707	9%
Ogólne policealne, średnie zawodowe oraz średnie ogólnokształcące	513 156	19%
Zasadnicze zawodowe ogólne	436 712	17%
Ogólne podstawowe, gimnazjalne, podstawowe niekończone i bez wykształcenia	131 825	5%
Wyższe rolnicze	48 752	2%
Średnie rolnicze (policealne i średnie zawodowe)	170 695	6%
Zasadnicze zawodowe rolnicze	126 409	5%
Kurs rolniczy	186 533	7%
Brak wykształcenia rolniczego	785 011	30%

Nakłady pracy osób pracujących w gospodarstwach rolnych w województwie lubuskim

Płeć	AWU
Mężczyźni	12 908
Kobiety	6 330

Wielkość gospodarstwa	AWU
do 1 ha włącznie	629
1 - 5 ha	4 932
5 - 10 ha	2 837
10 - 15 ha	1 755
15 ha i więcej	9 085

AWU - Umowna jednostka nakładów pracy w rolnictwie, oznaczająca ekwiwalent pełnego etatu. Jest obliczana przez podzielenie liczby godzin przepracowanych w ciągu roku przez roczną liczbę godzin odpowiadającą pełnemu etatowi.

W Polsce jako ekwiwalent pełnego etatu przyjęto 2120 godzin pracy w roku, tzn. 265 dni roboczych po 8 godzin pracy dziennie.

Nakłady pracy osób pracujących w gospodarstwach rolnych w Polsce

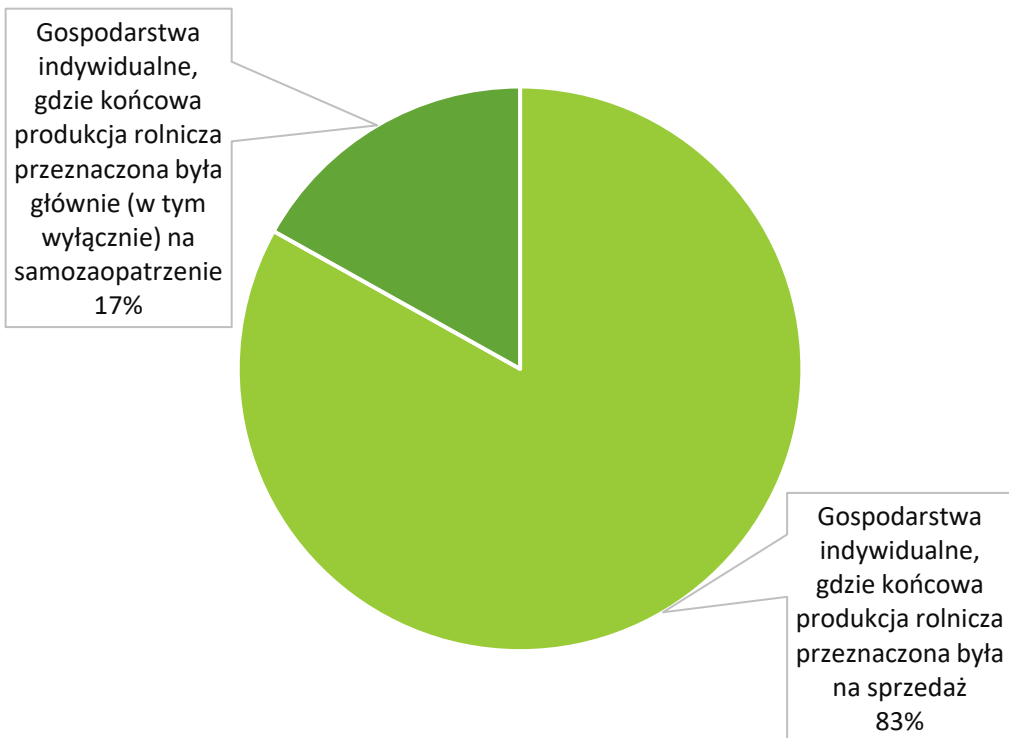
Płeć	AWU
Mężczyźni	888 330
Kobiety	539 172

Wielkość gospodarstwa	AWU
do 1 ha włącznie	25 343
1 - 5 ha	479 230
5 - 10 ha	323 411
10 - 15 ha	182 367
15 ha i więcej	417 147

AWU - Umowna jednostka nakładów pracy w rolnictwie, oznaczająca ekwiwalent pełnego etatu. Jest obliczana przez podzielenie liczby godzin przepracowanych w ciągu roku przez roczną liczbę godzin odpowiadającą pełnemu etatowi.

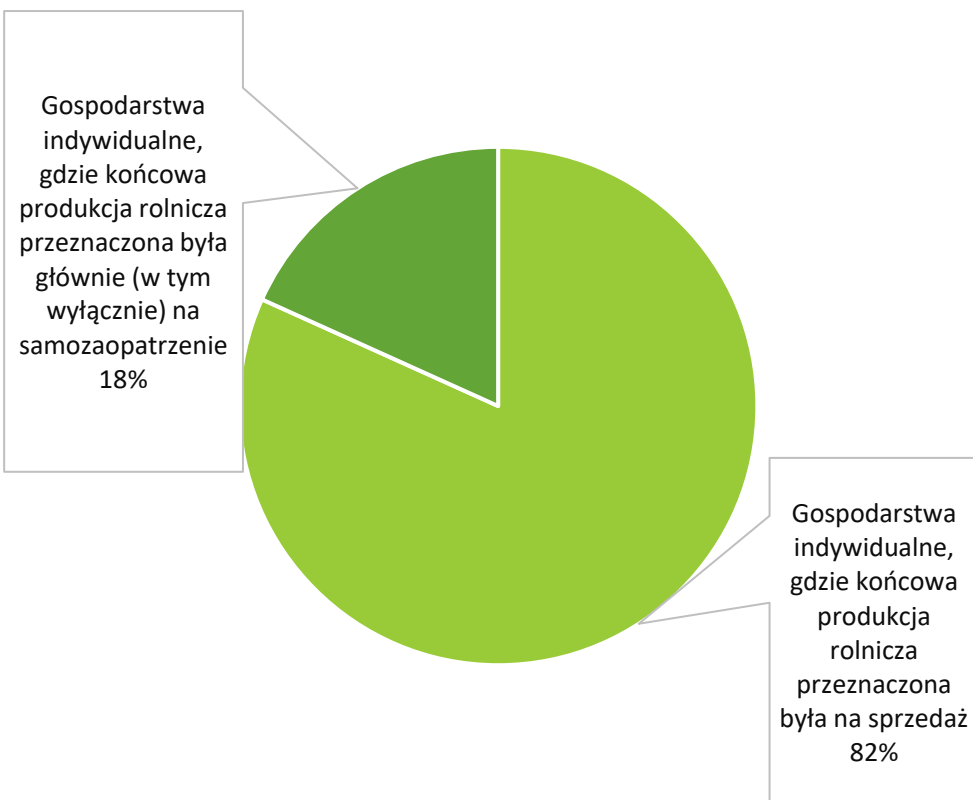
W Polsce jako ekwiwalent pełnego etatu przyjęto 2120 godzin pracy w roku, tzn. 265 dni roboczych po 8 godzin pracy dziennie.

Gospodarstwa indywidualne według przeznaczenia końcowej produkcji rolniczej w województwie lubuskim



Gospodarstwa indywidualne, gdzie końcowa produkcja rolnicza przeznaczona była na sprzedaż	
do 1 ha włącznie	367
1 - 5 ha	4 219
5 - 10 ha	2 451
10 - 15 ha	1 437
15 ha i więcej	4 551
Gospodarstwa indywidualne, gdzie końcowa produkcja rolnicza przeznaczona była głównie (w tym wyłącznie) na samozaopatrzenie	
do 1 ha włącznie	97
1 - 5 ha	1 816
5 - 10 ha	553
10 - 15 ha	123
15 ha i więcej	58

Gospodarstwa indywidualne według przeznaczenia końcowej produkcji rolniczej w Polsce



Gospodarstwa indywidualne, gdzie końcowa produkcja rolnicza przeznaczona była na sprzedaż	
do 1 ha włącznie	14 770
1 - 5 ha	358 054
5 - 10 ha	233 207
10 - 15 ha	119 676
15 ha i więcej	200 502
Gospodarstwa indywidualne, gdzie końcowa produkcja rolnicza przeznaczona była głównie (w tym wyłącznie) na samozaopatrzenie	
do 1 ha włącznie	4 888
1 - 5 ha	156 961
5 - 10 ha	37 747
10 - 15 ha	5 479
15 ha i więcej	1 697



Gospodarstwa w PSR w 2020 r. w Polsce oraz w województwie lubuskim

20 ANALIZ NA 20-LECIE!

